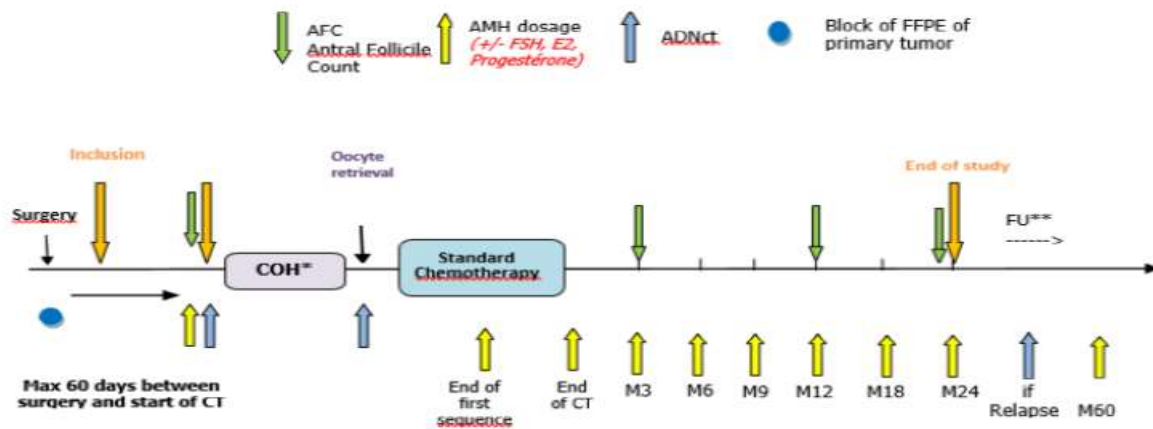
	<b>CRITERES DE SELECTION</b>  <b>ETUDE : CHACRY-1501</b>	Identité patient  (coller étiquette patient)
Version 1.0 du 24/10/2021	Investigateur en charge du patient :  .....  <b>PI : Dr Isabelle DESMOULINS</b>  Mail : <a href="mailto:IDesmoulins@cgfl.fr">IDesmoulins@cgfl.fr</a>  <i>A contacter pour adresser/inclure patient externe au CGFL</i>	Arc : <b>Héritier KITUPA LASE</b>  Poste : 3784


« CHACRY-15013 »

**Chimiothérapie adjuvante et risque d'infertilité chez les jeunes patientes présentant un cancer du sein : place de la cryopréservation ovocytaire ou embryonnaire.**



\* Controlled Ovarian Hyperstimulation

\*\* FU by phone and/or by questionnaire will be continued up to 10 years on oncologic aspects; 10 years or until the 43<sup>th</sup> birthday of the patient on reproductive aspects.

	<b>CRITERES DE SELECTION</b>  <b>ETUDE : CHACRY-1501</b>	Identité patient (coller étiquette patient)
Version 1.0 du 24/10/2021	Investigateur en charge du patient : ..... PI : <b>Dr Isabelle DESMOULINS</b> Mail : <a href="mailto:IDesmoulins@cgfl.fr">IDesmoulins@cgfl.fr</a> <i>A contacter pour adresser/inclure patient externe au CGFL</i>	Arc : <b>Héritier KITUPA LASE</b>  Poste : 3784


### VALIDATION DES CRITERES DE SELECTION

#### Critères d'inclusion :

1. Patiente présentant un cancer du sein prouvé histologiquement nouvellement diagnostiqué (quel que soit le grade, la taille, le statut ganglionnaire, le type histologique, le statut récepteurs hormonaux et HER2)	<input type="checkbox"/> oui <input type="checkbox"/> non
2. Agée de 18 à 38 ans	<input type="checkbox"/> oui <input type="checkbox"/> non
3. Relevant d'un traitement par chimiothérapie adjuvante : Chimiothérapie séquentielle standard à base d'anthracyclines et de taxanes(en accord avec les pratiques du centre) +/- Trastuzmab +/- Hormonothérapie	<input type="checkbox"/> oui <input type="checkbox"/> non
4. Pas de traitement antérieur par chimiothérapie	<input type="checkbox"/> oui <input type="checkbox"/> non
5. Patiente bénéficiaire d'un régime de sécurité sociale	<input type="checkbox"/> oui <input type="checkbox"/> non
6. Consentement éclairé et signé par la patiente (avant mise en place de toute procédure spécifique à l'étude)	<input type="checkbox"/> oui <input type="checkbox"/> non

#### Critères de non inclusion :

1. Patiente présentant un cancer du sein métastatique	<input type="checkbox"/> oui <input type="checkbox"/> non
2. Relevant d'un traitement par chimiothérapie néo-adjuvante	<input type="checkbox"/> oui <input type="checkbox"/> non
3. Patiente ayant un antécédent d'hystérectomie	<input type="checkbox"/> oui <input type="checkbox"/> non
4. Hormonothérapie adjuvante exclusive	<input type="checkbox"/> oui <input type="checkbox"/> non
5. Sérologie positive pour la syphilis, l'hépatite B ou C, ou le VIH	<input type="checkbox"/> oui <input type="checkbox"/> non
6. Contre-indications liées à l'utilisation de la r-FSH : insuffisance gonadique primaire (aménorrhée primaire), tumeur de l'ovaire, de l'utérus, de l'hypophyse ou de l'hypothalamus, saignements vaginaux de cause non déterminées, kystes ovariens ou	<input type="checkbox"/> oui <input type="checkbox"/> non

	<b>CRITERES DE SELECTION</b>  <b>ETUDE : CHACRY-1501</b>	Identité patient (coller étiquette patient)
Version 1.0 du 24/10/2021	Investigateur en charge du patient : ..... <b>PI : Dr Isabelle DESMOULINS</b> Mail : <a href="mailto:IDesmoulins@cgfl.fr">IDesmoulins@cgfl.fr</a> <i>A contacter pour adresser/inclure patient externe au CGFL</i>	Arc : <b>Héritier KITUPA LASE</b> Poste : 3784

hypertrophie ovarienne, sans relation avec un syndrome des ovaires polykystiques, malformations des organes génitaux incompatibles avec une grossesse, myomes utérins incompatibles avec une grossesse	
7. Femme enceinte ou allaitante	<input type="checkbox"/> oui <input type="checkbox"/> non
8. Incapacité de la patiente à se soumettre au suivi médical (raison géographique, sociale ou psychique)	<input type="checkbox"/> oui <input type="checkbox"/> non

Date : \_\_\_\_\_

Signature de l'investigateur : \_\_\_\_\_